


## PROFESSIONAL range



## Compressori d'aria a pistonì Piston air compressors



Il marchio Fini appartiene al gruppo internazionale FNA che vanta 70 anni di esperienza nel settore dell'aria compressa. FNA, primo costruttore al mondo di compressori a pistone, indiscusso leader nella produzione di compressori professionali e tra i primi in Europa nel segmento dei compressori industriali a vite, si impone sul mercato grazie ai suoi punti forza: dinamicità,

innovazione tecnologica, know how, creatività, marketing integrato, processi produttivi flessibili e un servizio clienti "su misura".

Il gruppo si avvale di un team di grande esperienza ed altamente qualificato, capace di interpretare le esigenze del mercato nella definizione, nello sviluppo e nella distribuzione dei propri prodotti.



*The Fini brand belongs to the international group FNA, which boasts 70 years of experience in the compressed air sector. FNA, the world's leading manufacturer piston compressors, the undisputed leader in the production of professional compressors and among the first in Europe in the industrial screw compressor segment, imposes itself on the market thanks to its strengths:*

*dynamism, technological innovation, know-how, creativity, integrated marketing activities, flexible production processes, and a "tailor-made" customer service.*

*The group employs a highly experienced and highly qualified team, able to interpret the needs of the market in the definition, the development and the distribution of its products.*



"In questo settore non c'è un'altra azienda come la nostra, siamo unici nel mercato. Produciamo in 3 stabilimenti in 2 continenti e distribuiamo i nostri prodotti in 120 paesi in tutto il mondo.

Praticamente siamo una società multinazionale, ma di famiglia perché la proprietà è familiare.

Abbiamo l'organizzazione, ma non abbiamo le dipendenze e i vincoli finanziari; siamo flessibili, rapidi nelle nostre decisioni, conosciamo bene il mercato e abbiamo un grande privilegio, riusciamo a parlare con i nostri clienti e soprattutto, li ascoltiamo."

*Cavaliere del Lavoro  
Dott. Roberto Balma  
Presidente*

*"There is no other company like ours in this sector, we are exclusive on the market. We produce on 3 manufacturing plants in 2 continents and distribute our products globally in 120 countries.*

*Basically we are a multinational company, but family because the property is family. We have the organization, but we do not have any dependencies and financial constraints; we are flexible, quick in our decisions, we know the market well and we have a great distinction, we can talk with our customers and above all, we listen to them".*

*Cavaliere del Lavoro  
Dott. Roberto Balma  
C.E.O.*

## Gli stabilimenti di produzione nel mondo

### Manufacturing plants worldwide



TORINO - Italy



BOLOGNA - Italy



SHANGHAI - China

## Il marchio

### The brand



Il marchio FINI è sinonimo di Qualità. L'esperienza, il "know-how" e la gamma prodotti sviluppati in questi anni, hanno fatto del marchio FINI una importante realtà mondiale nel settore dell'aria compressa. La gamma Fini che viene offerta al mercato è ampia e completa e include compressori a pistone da 0,75 a 20 HP e compressori industriali che vanno da 2,2 a 250 kW.

*FINI brand is stands for Quality. Experience, "know-how" and the range of products developed throughout these years have made FINI a significant world reality for what concerns compressed air. The Fini range that is offered to the market is extensive and comprehensive and includes piston compressors ranging from 0,75 to 20 Hp and industrial compressors ranging from 2.2 to 250 kW.*

## I nostri numeri

### Fact and figures

**8.500** Compressori a pistoni prodotti ogni giorno  
*Piston compressors manufactured per day*

**1.500** Dipendenti  
*Employees*

**250** Milioni di € di fatturato  
*Million € turnover*

**350** Centri di assistenza nel mondo  
*Worldwide service centres*

**120** Paesi in cui esporta  
*The countries we export to*

**3** Stabilimenti di produzione nel mondo  
*Production plants worldwide*

## Le società del gruppo

### Group companies



FNA S.p.A.



Fini USA Corp



Nu Air Ibérica Lda



Nu Air Polska Sp. z o.o.



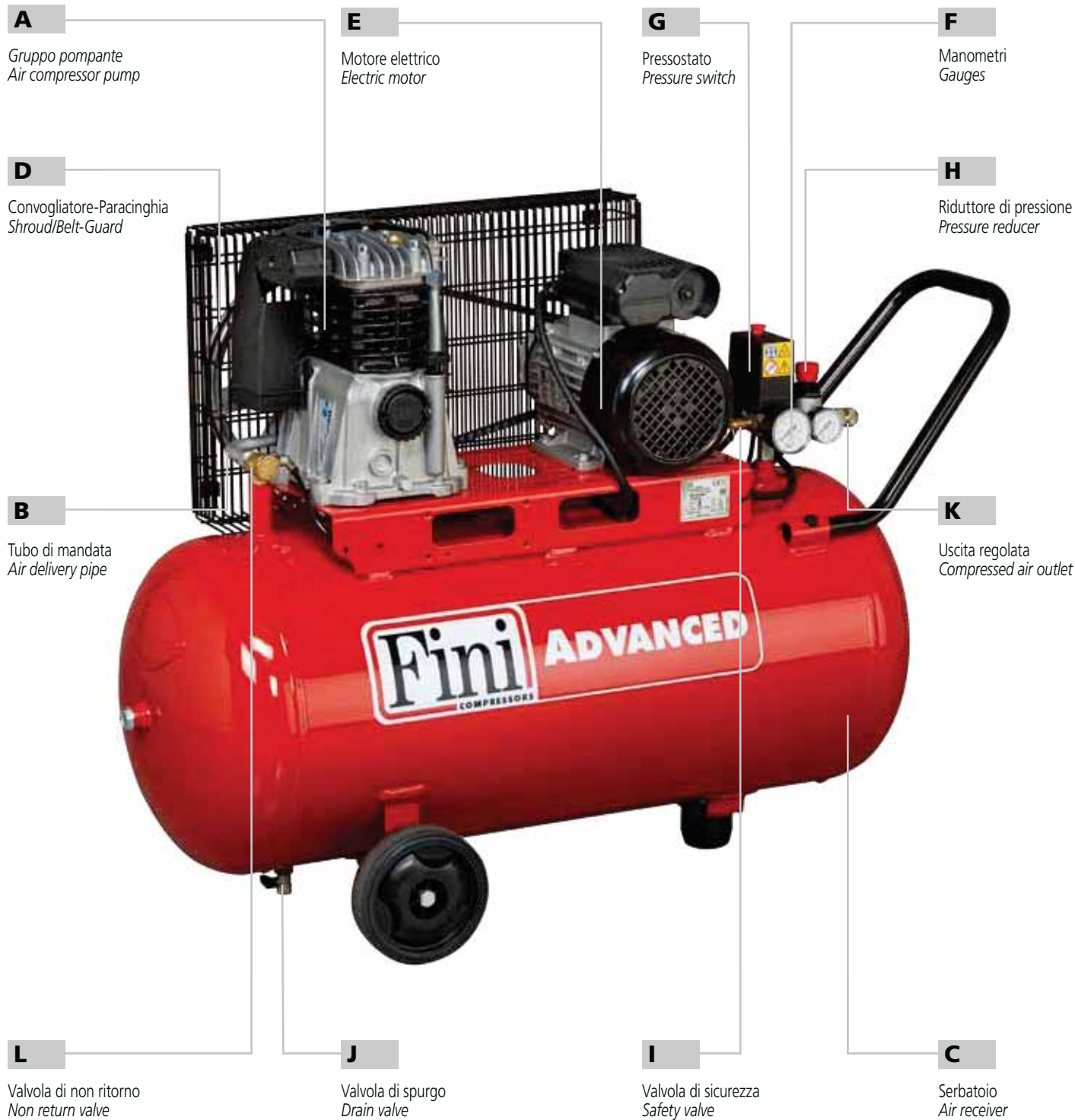
Nu Air Shanghai Compressors and Tools Co



Nu Air Asia Pacific Ltd.

# Come è fatto un compressore

## The main parts of a compressor



**A****Gruppo pompante**

È la parte principale di un compressore d'aria. All'interno del gruppo pompante, infatti, uno o due pistoni provvedono a prelevare l'aria dall'ambiente esterno ed a comprimerla, immettendola poi nel serbatoio.

**Air compressor pump**

This is the main part of an air compressor. Inside the compressor pump, one or two pistons compress the air taken from the environment and deliver it to the receiver.

**B****Tubo di mandata**

Collega il gruppo pompante al serbatoio permettendo il passaggio dell'aria compressa dall'uno all'altro.

**Air delivery pipe**

Connects the compressor pump to the receiver, thus, the compressed air is delivered from the compressor pump to the receiver.

**C****Serbatoio**

È il recipiente dove viene accumulata l'aria compressa pronta per essere utilizzata. Costruito in lamiera di acciaio di elevato spessore, è sempre collaudato ad una pressione superiore a quella di esercizio. La sua funzione è quella di compensare la differenza fra la quantità di aria prodotta dal gruppo pompante e quella richiesta dall'utenza: più il serbatoio è grande meno sono frequenti gli avviamenti del gruppo pompante per riempirlo.

**Air receiver**

The vessel which stores the accumulated compressed air ready for use. It is made of extra thick steel and it is always tested to a pressure higher than the working pressure of the compressor. Its function is to compensate the difference between the amount of air produced by the compressor pump and the one required by the user. The use of a larger receiver reduces the number of start-ups required by the compressor.

**D****Convogliatore-Paracinghia**

Protegge da contatti accidentali con le parti in movimento e convoglia l'aria di raffreddamento prodotta dal volano o dalla ventola direttamente sulle parti più calde.

**Shroud/Belt-Guard**

Protects against accidental contact with the moving parts and directs the cooling air produced by the fly wheel or directly by the motor fan towards the areas where the heat is generated.

**E****Motore elettrico**

Trasmette il moto al gruppo pompante direttamente (compressori coassiali) o tramite una cinghia (compressori a cinghia).

**Electric motor**

Transmits movement to the air compressor pump either directly (direct driven compressors) or through a belt (belt-driven compressors).

**F****Manometri**

Un manometro indica la pressione dell'aria all'interno del serbatoio e l'altro la pressione regolata dell'aria in uscita.

**Gauges**

One gauge indicates the pressure of the air inside the air receiver and the other one indicates the outlet pressure.

**G****Pressostato**

Interrompe il funzionamento del compressore quando la pressione all'interno del serbatoio ha raggiunto il valore prefissato (ad esempio 8 o 10 bar) e provvede al riavvio quando, a causa di un prelievo d'aria dal serbatoio, la pressione scende sotto un valore prestabilito.

**Pressure switch**

Controls the compressor by switching the machine off when the pressure inside the receiver reaches the default value (for example 8 or 10 bar) and restarts the compressor when the compressed air is used and the pressure drops to a pre-set value.

**H****Riduttore di pressione**

Permette di ridurre la pressione dell'aria in uscita dal serbatoio e regolarla in funzione dell'utilizzo.

**Pressure reducer**

Makes it possible to reduce the pressure of the air discharged from the receiver and to adjust it according to the application.

**I****Valvola di sicurezza**

La sua apertura evita che la pressione all'interno del serbatoio superi i valori di sicurezza nel caso in cui il pressostato non abbia funzionato correttamente.

**Safety valve**

Prevents the pressure inside the receiver from exceeding the safety values in case of the pressure switch failure.

**J****Valvola di spurgo**

Consente di eliminare dal serbatoio l'acqua accumulatasi per effetto della condensazione del vapore acqueo contenuto nell'aria compressa.

**Drain valve**

Makes it possible to drain all the water that forms in the receiver due to the condensation of the water vapor contained in the compressed air.

**K****Uscita regolata**

È l'attacco a cui si connette il tubo che porta l'aria compressa all'utensile pneumatico che si vuole impiegare.

**Compressed air outlet**

Used to connect the hose that carries the compressed air to the requested air-powered tool.

**L****Valvola di non ritorno**

È una valvola unidirezionale che permette al flusso di aria compressa di passare dal tubo di mandata al serbatoio e ne impedisce il ritorno.

**Non return valve**

The one way valve that allows the air to flow in one direction only, from the compressor pump to the air receiver.

# Come scegliere un compressore

## How to choose a compressor

Non conoscete il Vostro esatto consumo di aria (**N**) in l/min.?  
È sufficiente applicare la formula:

$$N = \frac{V \times \Delta p}{t} \times 60$$

**V** = capacità del serbatoio in litri  
**Δp** = differenziale max./min. pressione (valore minimo consigliato 2 bar)  
**t** = tempo necessario (in sec.) per scendere dalla max. alla min. pressione (compressore fermo, impianto in funzione)

La quantità di aria assegnata  
in l/min, si calcola così:



dei compressori da scegliere (**Q**)

$$\frac{\text{AIR}}{\text{l/min. / CFM}} = N \times \beta$$

**β** = coefficiente di gamma Fini:

Range pressione (bar)	10 - 8	8 - 6	6 - 4
MONOSTADIO COASSIALI	-	1,6	1,5
MONOSTADIO COASSIALI / A CINGHIA	1,6	1,5	1,4
BISTADIO / A CINGHIA	1,4	1,3	1,2
A VITE	1,05	1,05	1,05

What about if you don't know your exact air consumption (**N**) in l/min.?  
Just apply the following formula:

$$N = \frac{V \times \Delta p}{t} \times 60$$

**V** = tank capacity in liters  
**Δp** = max./min. pressure differential (min. advised value 2 bar)  
**t** = needed time (in sec.) to go down from max. to min. pressure (while a plant is running)

The air quantity assigned  
the following formula:



to the compressor to choose, use

$$\frac{\text{AIR}}{\text{l/min. / CFM}} = N \times \beta$$

**β** = Fini range coefficient

Pressure range (bar)	10 - 8	8 - 6	6 - 4
SINGLE-STAGE COAXIAL	-	1,6	1,5
SINGLE-STAGE COAXIAL / BELT-DRIVEN	1,6	1,5	1,4
TWO-STAGE / BELT-DRIVEN	1,4	1,3	1,2
SCREW	1,05	1,05	1,05

## Legenda simboli

### Symbols legend



Gruppo pompante oilless  
Oilless pump



Gruppo pompante lubrificato  
Lubricated pump



Potenza  
Power



Capacità serbatoio  
Tank capacity



Pressione massima  
Max. pressure



Livello sonoro  
Noise level



Gruppo pompante  
Pump



Capacità serbatoio  
Tank capacity



Potenza  
Power



N° di cilindri  
N. of cylinders



Pressione massima  
Max. pressure



Lubrificato  
Lubricated



N° Giri  
RPM



Aria aspirata  
Air displacement



Livello sonoro  
Noise level



Voltaggio/Frequenza  
Voltage/Frequency



Peso lordo  
Gross weight



Dimensioni imballo  
Box dimension



**Gruppi pompanti**  
Pumping units

p. 8

1



**Compressori silenziosi professionali**  
Professional silent compressors

p. 15

2



**Compressori coassiali oilless**  
Coaxial oilless compressors

p. 23

3



**Compressori coassiali lubrificati**  
Coaxial lubricated compressors

p. 26

4



**Compressori a cinghia monostadio**  
Belt driven sigle-stage compressors

p. 32

5



**Compressori a cinghia bistadio**  
Belt driven two-stage compressors

p. 35

6



**Compressori Tandem - Alta pressione - Verticali**  
Tandem - High pressure - Vertical compressors

p. 39

7



**Motocompressori a benzina e diesel**  
Petrol and diesel engine compressors

p. 42


8



**Basamenti**  
Base-plates

p. 45

9



## Gruppi pompanti Pumping units

 0,75÷20 Hp



1



# Gruppi pompanti coassiali

## Coaxial compressor pumps

 **0,75÷4 Hp**

- Sfruttano il sistema grazie al quale Fini è famosa nel mondo: il "traino coassiale diretto". Albero a gomito e albero motore sono realizzati in un unico elemento, consentendo:
- massimo rendimento meccanico,
- assenza di organi di trasmissione,
- nessuna parte in movimento esposta.

*Work on that system that made Fini famous all over the world, the so called "direct coaxial drive". Crankshaft and driving shaft belong to the same element, thus:*

- maximizing mechanical efficiency,
- requiring no drive members,
- exposing no moving parts.

Caratteristiche comuni a tutti i modelli coassiali:

- ventilazione convogliata ad alta efficienza,
- valvole lamellari realizzate in speciale acciaio inox. Disponibili modelli autolubrificati e lubrificati con potenze da 0,6 a 3 kW.

*Main features:*

- top efficiency conveyed ventilation,
- special stainless steel reed valves. Lubricated and oilless models are available from 0.6 to 3 kW.




OILLESS OILLESS	2 POLI   2 POLES   8 BAR		4 POLI   4 POLES   10 BAR		
	OL 1850	OL 232	OL 244	MK 160	VKM 320
Refrigeratore finale Final cooler	-	✓	✓	✓	✓
Motoprotettore manuale Manual overload cutout	✓	✓	-	✓	✓
Biella con cuscinetti Connecting rods feature bearings	✓	✓	-	✓	✓
Pistoni oscillanti Wobble Pistons	✓	✓	✓	-	-

LUBRIFICATI LUBRICATED	2 POLI   2 POLES   8-10 BAR						4 POLI   4 POLES				
	MK 2400	SF 2500	MK 265	MK 285	MK 312	VKM 402	VKM 4020	MK 97	MK 137	VKM 362	VKM 592
Refrigeratore finale Final cooler	-	-	✓	✓	✓	✓	✓	-	-	✓	✓
Motoprotettore manuale Manual overload cutout	-	✓	✓	✓	✓	✓	✓	✓	✓	✓	✓
Biella con cuscinetti a rullini Connecting rods feature roller bearings	-	-	-	-	-	✓	-	-	-	✓	✓
Cilindro in ghisa prerodato Cast-iron cylinder runnedin	✓	✓	✓	✓	✓	-	✓	✓	✓	✓	✓
Cilindro in alluminio prerodato Aluminium cylinder runnedin	-	-	-	-	-	✓	-	-	-	-	-

# Gruppi pompanti a cinghia

## Belt driven compressor pumps

 **2÷20 Hp**

- Sistema testa-cilindro con ampie alettature per un ottimo smaltimento del calore;
- albero a gomito in ghisa sferoidale attentamente equilibrato per una migliore stabilità;
- valvole in acciaio inox con elevati passaggi d'aria;
- convogliatore della ventilazione;
- volano con alta portata d'aria a flusso concentrato;
- filtro di aspirazione ad alta resa dotato di labirinto per la diminuzione del livello sonoro.

- *Head-cylinder system with large fins for optimal heat dissipation;*
- *carefully balanced cast-iron crankshaft for improved stability;*
- *stainless steel valves with a high number of air passages;*
- *ventilation conveyor;*
- *concentrated air flow high capacity flywheel;*
- *top efficiency intake filter with labyrinth for noise minimization.*

Versions available:

- *single-stage from 2 to 5.5 Hp;*
- *two-stage from 4 to 20 Hp.*



- Sono disponibili:
- modelli monostadio, con potenze da 2 a 5,5 Hp;
  - modelli bistadio, con potenze da 4 a 20 Hp.



LUBRIFICATI LUBRICATED	MONOSTADIO   SINGLE-STAGE				BISTADIO   TWO-STAGE					
	MK 102/N	MK 102	MK 103	MK 113	BK 113	BK 114	BK 119	BK 120	BKV 30	BKV 50
Refrigeratore finale Final cooler	-	✓	✓	✓	✓	✓	✓	✓	✓	✓
Refrigeratore intermedio Intermediate cooler	-	-	-	-	✓	✓	✓	✓	✓	✓
Convogliatore aria Air duct	-	✓	✓	✓	✓	✓	✓	✓	-	-
Ventilazione forzata Forced ventilation	✓	✓	✓	✓	✓	✓	✓	✓	✓	✓
Cilindro in ghisa prerodato Cast-iron cylinder runnedin	✓	✓	✓	✓	✓	✓	✓	✓	✓	✓
Valvola partenza a vuoto Idle running valve	-	✓	✓	✓	-	-	-	-	-	-



**OL**  
**1850**



**OL**  
**244**











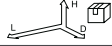
**OL**  
**232**



**MK**  
**160**



**VKM**  
**320**

Nome Name	Codice Code									
		Hp/kW	n.	bar/PSI	OIL	RPM	l/min. / CFM	Volt/Hz	kg/lbs	LxPxA WxDxH
<b>OL 1850</b>	<b>41P0001SGL</b>	1,5/1,1	1	8/116	NO	2850	179/6,3	230/50	11/24,2	410x210x350
<b>OL 244</b>	<b>B400000</b>	1,5/1,1	1	8/116	NO	1450	130/4,6	230/50	13,5/29,7	410x210x350
<b>OL 232</b>	<b>41P0030SGL</b>	2/1,5	1	8/116	NO	2850	218/7,7	230/50	9/19,8	410x210x335
<b>MK 160</b>	<b>QT00000</b>	1,5/1,1	1	10/145	NO	1420	152/5,4	230/50	15,5/34,1	430x430x390
<b>VKM 320-M</b>	<b>QU00000</b>	3/2,2	2-V	10/145	NO	1420	320/11,3	230/50	21,5/47,4	440x425x330
<b>VKM 320 •</b>	<b>QUS0000</b>	3/2,2	2-V	10/145	NO	1420	320/11,3	400/50	21,5/47,4	440x425x330

• Consegna 45 gg. (mercato Italia) / Delivery 45 days (domestic market)

# Gruppi coassiali lubrificati

## Coaxial lubricated pumps

 0,75÷4 Hp



**MK**  
137



**MK**  
2400



**SF**  
2500



**MK**  
265-285



**MK**  
312











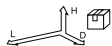
**VKM**  
362-402



**VKM**  
4020



**VKM**  
592-4

Nome Name	Codice Code									
		Hp/kW	n.	bar/PSI	OIL	RPM	l/min. / CFM	Volt/Hz	kg/lbs	LxPxA WxDxH
MK 97/15	41P0027SGL	0,75/0,55	1	15/217,5	YES	1420	87/3,1	230/50	10/22	410x210x350
MK 137 - 1M	41P0009SGL	1/0,74	1	8/116	YES	1420	108/3,8	230/50	11/24,2	410x210x350
MK 2400 - 2M	FC0000D	2/1,5	1	10/145	YES	2850	235/8,3	230/50	11/24,2	410x210x350
SF 2500 - 2M	41P0085SGL	2/1,5	1	8/116	YES	2850	185/6,5	230/50	13/28,6	410x210x350
MK 265 - 2M	41P0010SGL	2/1,5	1	10/145	YES	2850	250/8,8	230/50	9/19,8	410x210x350
MK 265 - 2T •	41P0011SGL	2/1,5	1	10/145	YES	2850	250/8,8	400/50	9/19,8	410x210x350
MK 285 - 2,5M	41P0012SGL	2,5/1,8	1	10/145	YES	2850	260/9,2	230/50	10/22	410x210x350
MK 312 - 3M	41P0026SGL	3/2,2	1	10/145	YES	2850	284/10	230/50	10/22	420x240x370
VKM 362 - 3M	HS00000	3/2,2	2-V	10/145	YES	1420	310/11	230/50	23/50,7	470x440x410
VKM 362 - 3T •	HSB0000	3/2,2	2-V	10/145	YES	1420	310/11	400/50	23/50,7	470x440x410
VKM 402 - 3M	HU00000	3/2,2	2-V	10/145	YES	2850	400/14,1	230/50	21/46,3	460x430x380
VKM 402 - 3T •	HUA0000	3/2,2	2-V	10/145	YES	2850	400/14,1	400/50	21/46,3	470x440x410
VKM 4020 - 3M	41P0054SGL	3/2,2	2-V	10/145	YES	2850	356/12,6	230/50	22/44,1	460x355x335
VKM 592 - 4M •	GR0000A	4/3	2-V	10/145	YES	1420	590/20,8	230/50	48,5/107	650x470x470
VKM 592 - 4T •	GRA0000	4/3	2-V	10/145	YES	1420	590/20,8	400/50	48,5/107	650x470x470

• Consegna 45 gg. (mercato Italia) / Delivery 45 days (domestic market)

# Gruppi a scoppio e a cinghia monostadio

## Petrol engine and belt driven single-stage pumps

 2÷5,5 Hp



**MK**  
236-45  
HONDA



**MK**  
102/N











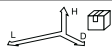
**MK**  
102



**MK**  
103



**MK**  
113

Nome Name	Codice Code									
		Hp/kW	n.	bar/PSI	OIL	RPM	l/min. / CFM	Volt/Hz	kg/lbs	LxPxA WxDxH
<b>MK 236 - 45 HONDA •</b>	<b>HHP0000</b>	4/3	1	10/145	YES	3400	235/8,3	-	13,5/29,7	430x410x350
<b>MK 102/N SPA</b>	<b>41P0018SGL</b>	3/2,2	2	10/145	YES	1420	320/11,3	-	12/26,4	295x280x390
<b>MK 102 SPA</b>	<b>41P0017SGL</b>	2/1,5	2	10/145	YES	1040	235/8,3	-	9/19,8	295x280x390
<b>MK 103 SPA</b>	<b>41P0019SGL</b>	3/2,2	2	10/145	YES	1370	365/12,9	-	9/19,8	295x280x390
<b>MK 113 SPA</b>	<b>41P0028SGL</b>	5,5/4	2	10/145	YES	1440	555/19,6	-	13/28,6	340x335x475

• Consegna 45 gg. (mercato Italia) / Delivery 45 days (domestic market)

# Gruppi a cinghia bistadio

## Belt driven two-stage pumps

 **4÷20 Hp**

**Lubrificante per compressori a pistone:**  
Lubricant for piston compressors:



Olio sintetico per compressori a pistone SyntEnergyPlus.  
SyntEnergyPlus synthetic oil for piston compressors.

Codice/Code	Prodotto/Product
#60000019	Latta/Canister 1 L
#60000010	Latta/Canister 1 L - 20 pcs.



**BK**  
113



**BK**  
114











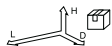
**BK**  
119



**BK**  
120



**BKV**  
30-50

Nome Name	Codice Code									
		Hp/kW	n.	bar/PSI	OIL	RPM	l/min. / CFM	Volt/Hz	kg/lbs	LxPxH WxDxH
BK 113 SPA	BU0000A	4/3	2	10/145	YES	1510	495/17,5	-	20,6/45,4	335x320x490
BK 113 - 28bar SPA •	BU0000D	5,5/4	2	28/406	YES	1510	495/17,5	-	17/37,5	335x320x490
BK 114 SPZ	BZ0000A	5,5/4	2	10/145	YES	1370	580/20,5	-	25,5/56,2	425x380x600
BK 114 SPB	BZ0000M	5,5/4	2	10/145	YES	1370	580/20,5	-	25,5/56,2	410x365x550
BK 119 SPZ	BR0001A	7,5/5,5	2	10/145	YES	1250	840/29,7	-	27,5/60,6	425x380x600
BK 119 SPB	BR0001R	7,5/5,5	2	10/145	YES	1250	840/29,7	-	27,5/60,6	425x380x600
BK 120 SPB	BT0000A	10/7,5	2	10/145	YES	1290	1170/41,3	-	57/125,6	565x435x730
BKV 30 SPB	SN0000C	20/15	4-V	10/145	YES	1450	2500/88,3	-	98,5/217,1	860x600x790
BKV 50 SPB	SP0000C	20/15	4-V	10/145	YES	1450	2500/88,3	-	178/392	980x680x880

• Consegna 45 gg. (mercato Italia) / Delivery 45 days (domestic market)



## Compressori silenziosi professionali Professional silent compressors

2

-  0÷500 L
-  1÷10 Hp



# Compressori silenziosi professionali

## Professional silent compressors

 **0÷500 L**  
 **1÷10 Hp**

### I punti di forza del gruppo OL244

### Strenght points of OL244 pump

Gruppo pompante oilless con motore a bassa velocità estremamente silenzioso.  
*Oilless pump with ultra-quiet low-speed motor.*



Design moderno e innovativo.  
*Modern, innovative design.*

Elevato rendimento ed alta affidabilità.  
*High performance and reliability.*

### Scout 6/244



Gruppo pompante protetto dalla robusta struttura.  
*Pump protected by sturdy casing.*

### Pioneer 244















Comandi centralizzati nel pannello di controllo.  
*Commands grouped in control panel.*

### Ciao 24/244



Grandi manometri.  
*Large gauges.*

Nome Name	Codice Code													Codice a barre Ean code
		Pump	L	Hp/kW	n.	bar/PSI	OIL	RPM	l/min. / CFM	dB(A)	Volt/Hz	kg/lbs	LxPxH WxDxH	
Scout 6/244	B4BA304FNN276	OL244	6	1,5/1,1	1	8/116	NO	1450	130/4,6	64	230/50	28,8/63,5	475x423x422	8017750262505
Pioneer 244	B4PP304FNN277	OL244	10	1,5/1,1	1	8/116	NO	1450	130/4,6	64	230/50	28/61,7	405x395x697	8017750262512
Ciao 24/244	B4CA304FNN278	OL244	24	1,5/1,1	1	8/116	NO	1450	130/4,6	64	230/50	27,8/61,2	570x270x602	8017750262529



# Compressori silenziosi professionali

## Professional silent compressors

Una linea di compressori a pistoni molto silenziosi progettati e sviluppati per tutti i lavori di casa, per le applicazioni hobbistiche in garage e per gli artigiani. Curati in ogni più piccolo particolare, sono adatti per tutte le applicazioni che richiedono basse emissioni acustiche. In aggiunta, la gamma tradizionale Pulsar/S con carenature in metallo completamente insonorizzate, ideale per professionisti.

*A brand range of ultra-quiet piston compressors designed and developed for home, garage use and for craftsmen. Perfect for all applications requiring low noise emissions. In addition, the Pulsar/S standard range with metal casing completely soundproof, ideal for specialized operators.*

**0 ÷ 500 L**  
**1 ÷ 10 Hp**



### Siltek S/6



**59**  
dB(A)

Basso livello sonoro.  
Low noise.

Per utilizzi professionali.  
For professional use.



Compressore silenziosissimo, piccolo e maneggevole.  
Small, ultra-quiet, easy to handle compressor.

### Pulsar/SN 285M-50



Ventilazione forzata e filtri aria ad alto silenziamento.

*Forced ventilation and low noise air filters.*

Solida maniglia intera ed inclinata per un più facile trasporto.

*Solid one-piece handle and skewed for an easier transportation.*



Nome Name	Codice Code													Codice a barre Ean code
		Pump	L	Hp/kW	n.	bar/PSI	OIL	RPM	l/min. / CFM	dB(A)	Volt/Hz	kg/lbs	LxPxAx WxDxH	
Siltek S/6	B2BL104FNN288	OL100	6	1/0,75	2	8/116	NO	1450	105/3,7	59	230/50	16,5/36,4	380x380x385	8017750262932
Pulsar/S 160M-50	FODT304FNM431	MK160	50	1,5/1,1	1	8/116	NO	1420	152/5,4	66	230/50	81,5/179,7	1100x500x940	8017750229256
Pulsar/SN 285M-50	FMD4G4FNM410	MK285	50	2,5/1,8	1	10/145	YES	2850	260/9,2	73	230/50	58,5/129	1100x500x940	8017750241586
Pulsar/S 362M-90	FVGC504FNM430	VKM362	90	3/2,2	2-V	10/145	YES	1420	310/11	69	230/50	105/231,5	1100x500x1000	8017750227672
Pulsar/S 362-90 •	FVGC541FNM282	VKM362	90	3/2,2	2-V	10/145	YES	1420	310/11	69	400/50	110/242,5	1100x500x1000	8017750227689

• Consegna 45 gg. (mercato Italia) / Delivery 45 days (domestic market)

# Compressori silenziosi professionali

## Professional silent compressors

**0 ÷ 500 L**  
**1 ÷ 10 Hp**

Realizzati per risolvere il problema del rumore negli ambienti di lavoro, questi compressori si distinguono sul mercato per il più basso livello di rumorosità della categoria. La combinazione di materiali di alta qualità e la massima accuratezza nell'assemblaggio della macchina assicurano ottime prestazioni e una lunga durata nel tempo.

*Designed to eliminate noise problems in the workplace, these compressors have the lowest noise level in their category. The combination of high-quality materials and maximum precision of assembly ensure excellent performance and long life.*



### I punti di forza della gamma Pulsar Evo

### Strenght points of Pulsar Evo range



Slitta tendicinghia che regola la tensione della cinghia.  
*Belt tensioner skid adjusts the tension of the belt.*



Ventilazione centrifuga forzata per un miglior raffreddamento.  
*Forced ventilation for better cooling.*



Silenziatore di aspirazione supplementare (sui modelli PULSAR EVO da 4 a 10 Hp).  
*Extra intake silencer (on PULSAR EVO 4 to 10 Hp models).*




Semplicità di manutenzione di tutti i componenti interni.  
*Easy maintenance of all internal components.*

### Bassi livelli di rumorosità

Compressori silenziosi con il livello di rumorosità più basso della categoria.

### Low noise levels

*Silent compressors with lowest-in-class noise level.*



Design compatto per un ridotto ingombro.  
*Compact design for reduced dimensions.*

# Compressori silenziosi professionali

## Professional silent compressors

### La gamma

### The range



100 L  
2÷3 Hp



0 L  
4÷10 Hp



270 L  
4÷7,5 Hp



500 L  
5,5÷10 Hp



500 L  
5,5÷10 Hp  
con essiccatore  
with dryer

## Pulsar Evo MK102-100-2M



Pannello di controllo posizionato in modo da garantire una facile lettura e utilizzo.

Control panel located to facilitate reading and use.



Il mobile è rivestito di pannelli fonoassorbenti che garantiscono un ottimo livello di insonorizzazione.

The cabinet is lined with sound-absorbing panels that guarantee an excellent level of soundproofing.

Uscita d'aria con regolatore di pressione.  
Air output with pressure regulator.



Sportello anteriore apribile per la manutenzione di tutti i componenti interni.

Front door opening for maintenance of all internal components.

Nome Name	Codice Code													Codice a barre Ean code
		Pump	L	Hp/kW	n.	bar/PSI	OIL	RPM	l/min. / CFM	dB(A)	Volt/Hz	kg/lbs	LxPxH WxDxH	
Pulsar Evo MK102-100-2M	BMFR404FNN301	MK102	100	2/1,5	2	10/145	YES	1040	235/8,3	65	230/50	129/284,4	1140x650x1200	8017750263007
Pulsar Evo MK102-100-2T •	BMFR441FNN302	MK102	100	2/1,5	2	10/145	YES	1040	235/8,3	65	400/50	130/286,6	1140x650x1200	8017750263014
Pulsar Evo MK103-100-3M	BNFR504FNN303	MK103	100	3/2,2	2	10/145	YES	1370	365/12,9	65	230/50	133/293,2	1140x650x1200	8017750263021
Pulsar Evo MK103-100-3T •	BNFR541FNN304	MK103	100	3/2,2	2	10/145	YES	1370	365/12,9	65	400/50	132/291	1140x650x1200	8017750263038

• Consegna 45 gg. (mercato Italia) / Delivery 45 days (domestic market)

# Compressori silenziosi professionali Professional silent compressors

 **0÷500 L**  
 **1÷10 Hp**

## Pulsar Evo BK119-270-5,5



**NEW!**



Potenti gruppi pompanti che garantiscono elevatissimi rendimenti ed affidabilità ai massimi livelli.

*Powerful pump which ensure extremely high performance and reliability at maximum levels.*



Disponibili le versioni con essiccatore per i modelli con serbatoio da 500 litri.

*Available the version with dryer for the models with 500-litre tank.*

## Pulsar Evo BK120-500-10



**NEW!**



Il pannello comandi che include tutta la strumentazione necessaria per il funzionamento della macchina.

*The control panel, which includes all necessary instrumentation for machine operation.*



Centralina di avviamento stella triangolo.

*Star-delta starter switchboard.*



Facilmente trasportabile grazie alla barra posta tra i piedi alla base del serbatoio.

*Easily transported thanks to the bar located between the feet at the base of the tank.*



Robusti piedi di appoggio, dotati di antivibranti.

*Robust feet with anti-vibration dampers.*



# Compressori silenziosi professionali

## Professional silent compressors

**0 ÷ 500 L**  
**1 ÷ 10 Hp**

### Pulsar K30 T7,5 SD



Macchine compatte, robuste e costruite per durare nel tempo, adatte per essere posizionate vicino all'applicazione perchè estremamente silenziose.

*Compact, built to last and extremely silent, meaning they can be placed near the zone of use.*



Ventilazione forzata termostata per l'abbattimento della temperatura interna.

*Thermostatically forced ventilation to reduce internal temperature.*

Silenziatore di aspirazione supplementare.  
*Replacement intake silencer.*



Scheda elettronica di autodiagnosi e di comando.

*Electronic self-diagnosis and control card.*

Serbatoio smorzatore di pulsazioni con scarico condensa.  
*Anti-pulsator tank with condensate drain.*

Tutte le versioni sono equipaggiate con avviatori stella-triangolo.

*All versions are equipped with star-delta starter.*

La struttura della base consente una agevole trasportabilità della macchina con traspaletto o muletto.

*Base designed for easy transport by forklift or pallet jack.*



Nome Name	Codice Code													Codice a barre Ean code
		Pump	L	Hp/kW	n.	bar/PSI	OIL	RPM	l/min. / CFM	dB(A)	Volt/Hz	kg/lbs	LxPxH WxDxH	
Pulsar K30 T5,5 SD	SLOM705FNN265	K30	3	5,5/4	2	11/160	YES	1000	727/25,7	65	400/50	183/403,4	870x640x1235	8017750261881
Pulsar K30 T7,5 SD	SLOM805FNN266	K30	3	7,5/5,5	2	11/160	YES	1200	872/30,8	65	400/50	197/434,3	870x640x1235	8017750261898
Pulsar K50 T10 SD •	SMOM905FNN282	K50	3	10/7,5	2	11/160	YES	1000	1074/38	68	400/50	235/518	870x640x1235	8017750262789

• Consegna 45 gg. (mercato Italia) / Delivery 45 days (domestic market)



## Compressori coassiali oilless Coaxial oilless compressors

3

-  0÷24 L
-  0,75÷3 Hp



# Compressori coassiali oilless

## Coaxial oilless compressors

 0 ÷ 24 L

 0,75 ÷ 3 Hp

I compressori di questa gamma sono stati progettati e sviluppati per le esigenze specifiche degli hobbisti più esigenti.

Le principali caratteristiche sono: design innovativo, compattezza, ergonomia, praticità di utilizzo e facilità di trasporto.

Tutti i modelli sono dotati di gruppi pompanti interamente realizzati in alluminio pressofuso non lubrificati che non richiedono manutenzione.

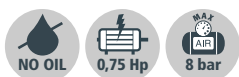
*The compressors in this range are designed and developed for the specific needs of the most demanding users.*

*The main characteristics are: innovative design, compact build, ergonomic structure, practicality and easy to transport.*

*All models are equipped with oil free aluminium die-casting pumps which does not require maintenance.*



### Flash 12



Si accende collegandolo alla batteria di un'auto, si regola la pressione attraverso il regolatore.


*Powered from a car battery, with regulator to adjust pressure.*

### Energy 6














Comodi ganci avvolgi cavo.  
*Practical flex storage reel.*

### Energy 12



Tasche porta accessori.  
*Storage boxes for accessories.*

Nome Name	Codice Code												Codice a barre Ean code
Flash 12	8156528FNM290	–	–	0,75/0,6	1	8/116	NO	2550	166/5,9	12	8/17,6	470x200x290	8017750132051
Flash 24	8156531FNM291	–	–	0,75/0,6	1	8/116	NO	2550	166/5,9	24	8/17,6	470x200x290	8017750133522
Energy 6	C6BN304FNN283	OL195B	6	1,5/1,1	1	8/116	NO	3400	180/6,4	230/50	11/24,2	355x315x350	8017750262802
Energy 12	8213344FNM485	OL195B	12	1,5/1,1	1	10/145	NO	3400	180/6,4	230/50	14,9/32,8	445x365x410	8017750257891



# Big Pioneer VKM 320M



Gruppo pompante potente ad elevato rendimento.  
*Powerful, high-performance pump.*



Macchina totalmente protetta dalla robusta struttura.  
*Robust frame offers total machine protection.*



Comandi centralizzati nel pannello di controllo posto sulla macchina per garantire un facile utilizzo.  
*Commands grouped on control panel for greater ease of use.*

Robusti piedi d'appoggio.  
*Sturdy feet.*

Agevole da trasportare sia sollevato che sulle ruote.  
*Easy to lift and transport, with wheels.*

## Ciao 6/1850




Comandi protetti contro gli urti accidentali.  
*Controls protected against accidental impact.*

## Ciao 25/1850



Comandi semplici e facili da utilizzare.  
*Simple, user friendly controls.*

## Pioneer OL 232



Solida maniglia con impugnatura in gomma.  
*Sturdy handle with rubber grip.*



Nome Name	Codice Code												Codice a barre Ean code
Ciao 6/1850	FOBB304FNM003	OL1850	6	1,5/1,1	1	8/116	NO	2850	179/6,3	230/50	14,8/32,6	370x330x570	8017750219103
Ciao 25/1850	FOCC304FNM005	OL1850	24	1,5/1,1	1	8/116	NO	2850	179/6,3	230/50	17/37,5	570x255x590	8017750214856
Pioneer OL 232 •	FOPP404FNM399	OL232	9,5	2/1,5	1	10/145	NO	2850	218/7,7	230/50	24/52,8	420x350x730	8017750247939
Big Pioneer VKM 320M •	FVPB504FNM172	VKM320	20	3/2,2	2-V	10/145	NO	1420	320/11,3	230/50	44/97	520x497x780	8017750241630

• Consegna 45 gg. (mercato Italia) / Delivery 45 days (domestic market)



## Compressori coassiali lubrificati Coaxial lubricated compressors

4

-  2,4÷90 L
-  0,75÷4 Hp





# Compressori coassiali lubrificati

## Coaxial lubricated compressors

La gamma è composta da compressori dotati di gruppi pompanti lubrificati con cilindro in ghisa, carter e testa in alluminio e robuste coperture in plastica che convogliano l'aria per il raffreddamento della testata. Versatili e semplici da utilizzare, ideali per i propri hobby ma anche per lavori impegnativi.

*All machines in the range are equipped with lubricated pumps with cast-iron cylinders, aluminium crankcase and cylinder heads, and robust plastic gaskets that direct cooling air flow over the heads. Versatile and simple to use, ideal for DIY but also suitable for heavy-duty use.*

 **2,4÷90 L**  
 **0,75÷4 Hp**



### Shuttle 97/15



Gruppo interamente protetto dalla struttura.  
*Pump fully protected by frame.*

### Pioneer 137M














Pannello di controllo con manometri di facile lettura.  
*Control panel with easy-to-read gauges.*

### Pioneer/I 265M



Strumentazione totalmente protetta dalla struttura della macchina.  
*Instrumentation fully protected by robust machine casing.*

Nome Name	Codice Code												Codice a barre Ean code
Shuttle 97/15 •	FMAA104FNM136	MK97	2,4	0,75/0,6	1	15/217,5	YES	1420	87/3,1	230/50	22,5/49,6	555x318x430	8017750220345
Shuttle 2500 •	FLAA404FNM169	SF2500	2,4	2/1,5	1	8/116	YES	2850	185/6,5	230/50	23/50,7	560x330x440	8017750241623
Shuttle 265M •	FMAA404FNM122	MK265	2,4	2/1,5	1	10/145	YES	2850	250/8,8	230/50	23/50,7	555x318x430	8017750220246
Pioneer 137M	FMPP204FNM062	MK137	9,5	1/0,75	1	8/116	YES	1420	108/3,8	230/50	26/57,3	420x350x710	8017750230856
Pioneer 2500M	FLPP404FNM039	SF2500	9,5	2/1,5	1	8/116	YES	2850	185/6,5	230/50	24/52,8	420x350x710	8017750231846
Pioneer/I 265M	FMPP404FNM322	MK265	9,5	2/1,5	1	10/145	YES	2850	250/8,8	230/50	28/61,7	425x360x660	8017750230863

• Consegna 45 gg. (mercato Italia) / Delivery 45 days (domestic market)

## Warrior 592 Buildair



Maniglia estensibile per un'agevole movimentazione.  
*Extending handle for easy movement.*

Le ruote semigonfiabili permettono la movimentazione su qualsiasi tipo di terreno.  
*Semi-inflatable wheels allow movement on any type of terrain.*

Comodo piano di appoggio.  
*Convenient bearing plane.*



Gruppo pompante a 4 poli estremamente silenzioso ad elevato rendimento ed alta affidabilità.

*Pump incorporates extra-silent 4-pole motor for high performance and exceptional reliability.*



Gruppo pompante interamente protetto dalla robusta struttura.  
*Robust frame offers total pump protection.*

## Big Pioneer 312M



## Warrior 402M





Macchina compatta e robusta.  
*Compact and robust machine.*

Nome Name	Codice Code												Codice a barre Ean code
		Pump	L	Hp/kw	n.	bar/PSI	OIL	RPM	l/min. / CFM	Volt/Hz	kg/lbs	LxPxA WxDxH	
Big Pioneer/I 285M	FMPB4G4FNM305	MK285	20	2,5/1,8	1	10/145	YES	2850	260/9,2	230/50	34/75	430x520x780	8017750230986
Big Pioneer 312M	FMPB504FNM038	MK312	20	3/2,2	1	10/145	YES	2850	284/10	230/50	38/83,7	505x460x880	8017750230993
Big Pioneer/I 4020M	FVPB504FNN235	VKM4020	20	3/2,2	2-V	10/145	YES	2850	356/12,6	230/50	41/90,4	505x460x880	8017750259734
Big Pioneer 362M •	FVPB504FNM108	VKM362	20	3/2,2	2-V	10/145	YES	1420	310/11	230/50	44/97	520x497x780	8017750231013
Big Pioneer 402M	FVPB504FNM110	VKM402	20	3/2,2	2-V	10/145	YES	2850	400/14,1	230/50	40/88,2	520x497x780	8017750231006
Big Pioneer 402 •	FVPB544FNM111	VKM402	20	3/2,2	2-V	10/145	YES	2850	400/14,1	400/50	40/88,2	520x497x780	8017750231051
Warrior 402M •	FVBW504FNM391	VKM402	18	3/2,2	2-V	10/145	YES	2850	400/14,1	230/50	51/112,4	635x635x590	8017750165189
Warrior 362M •	FVBW504FNM390	VKM362	18	3/2,2	2-V	10/145	YES	1420	310/11	230/50	51/112,4	635x635x590	8017750177748
Warrior 592M Buildair •	FVBW684FNM309	VKM592	20	4/3	2-V	10/145	YES	1420	590/20,8	230/50	86/189,6	820x550x890	8017750141282
Warrior 592 Buildair •	FVBW601FNM389	VKM592	20	4/3	2-V	10/145	YES	1420	590/20,8	400/50	86/189,6	820x550x890	8017750165219

• Consegna 45 gg. (mercato Italia) / Delivery 45 days (domestic market)

# Compressori coassiali lubrificati

## Coaxial lubricated compressors

 **2,4÷90 L**  
 **0,75÷4 Hp**



### Amico 25/2400

### Amico 50/SF2500



Macchina compatta ma con una grande riserva d'aria.  
 Compact but with large air capacity.














Gruppo pompante lubrificato da 2 HP, ideale per le applicazioni hobbistiche.

2hp lubricated pump, ideal for DIY applications.



Grandi ruote che garantiscono movimenti agili.  
 Large wheels for ease of movement.

Nome Name	Codice Code	 Pump	 L	 Hp/kW	 n.	 bar/PSI	 OIL	 RPM	 l/min. / CFM	 Volt/Hz	 kg/lbs	 LxPxA WxDxH	Codice a barre Ean code
Amico 50/2400	FCDC404FNM427_	MK2400	50	2/1,5	1	8/116	YES	2850	170/6	230/50	32,6/71,8	770x310x645	8017750255637
Amico 25/SF2500	FLCC404FNM001	SF2500	24	2/1,5	1	8/116	YES	2850	185/6,5	230/50	25/55,1	570x255x590	8017750204246
Amico 50/SF2500	FLDC404FNM019	SF2500	50	2/1,5	1	8/116	YES	2850	185/6,5	230/50	32,1/70,8	770x310x645	8017750232324

# Compressori coassiali lubrificati

## Coaxial lubricated compressors

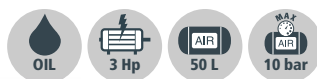
 2,4÷90 L

 0,75÷4 Hp



### Tiger 285M

### SuperTiger 312M



Gruppo pompante lubrificato da 3 Hp per prestazioni professionali.  
3hp lubricated pump, ideal for professional use.














Facile da usare grazie ai semplici comandi.

Easy to use thanks to simple commands.



Rubinetto di spurgo a sfera.  
Ball valve drain port.

Nome Name	Codice Code												Codice a barre Ean code
Tiger 265M	FMCC404FNM030	MK265	24	2/1,5	1	10/145	YES	2850	250/8,8	230/50	29,5/65	600x258x641	8017750230917
Tiger 285M	FMCC4G4FNM033	MK285	24	2,5/1,8	1	10/145	YES	2850	260/9,2	230/50	30/66,1	600x258x641	8017750230924
SuperTiger 265M	FMDC404FNM077	MK265	50	2/1,5	1	10/145	YES	2850	250/8,8	230/50	36/79,4	800x310x700	8017750209845
SuperTiger 285M	FMDC4G4FNM031	MK285	50	2,5/1,8	1	10/145	YES	2850	260/9,2	230/50	32/70,5	800x310x700	8017750209869
Tiger 312M •	FMCC504FNM086	MK312	24	3/2,2	1	10/145	YES	2850	284/10	230/50	28/61,7	680x350x660	8017750220628
SuperTiger 312M •	FMDC504FNM076	MK312	50	3/2,2	1	10/145	YES	2850	284/10	230/50	40/88,2	800x310x700	8017750230955

• Consegna 45 gg. (mercato Italia) / Delivery 45 days (domestic market)

## SuperTiger 4020M



Macchina potente e silenziosa.  
Powerful and silent machine.

Robuste ruote per una maggior  
facilità di trasporto.  
Robust wheels for easier  
transportation.



Solida maniglia con impugnatura  
in gomma.  
Sturdy handle with rubber grip.

Doppio piede fisso per una maggiore  
stabilità in fase di utilizzo.  
Twin fixed front feet offer greater  
stability during operation.

## Bravo/I 402



Gruppo lubrificato a "V"  
a 2850 giri/min.  
ad elevato rendimento.  
High-performance lubricated "V"  
pump, 2850 RPM.



Ruota pivotante che rende facile  
il trasporto.  
Caster wheel for easy transport.



Comandi semplici e facili da utilizzare.  
Simple, user-friendly controls.



Nome Name	Codice Code	Pump	L	Hp/kW	n.	bar/PSI	OIL	RPM	l/min. / CFM	Volt/Hz	kg/lbs	LxPxA WxDxH	Codice a barre Ean code
Tiger 402M •	FVCC504FNM072	VKM402	24	3/2,2	2-V	10/145	YES	2850	400/14,1	230/50	35/77,1	680x320x640	8017750220635
SuperTiger 402M •	FVDC504FNM091	VKM402	50	3/2,2	2-V	10/145	YES	2850	400/14,1	230/50	55,5/122,3	800x525x525	8017750231082
SuperTiger 4020M •	FVDC504FNM426	VKM4020	50	3/2,2	2-V	10/145	YES	2850	356/12,6	230/50	40,4/89	800x350x670	8017750259970
Bravo/I 402M •	FVGC504FNM106	VKM402	90	3/2,2	2-V	10/145	YES	2850	400/14,1	230/50	55,5/122,3	1010x390x820	8017750231082
Bravo/I 402 •	FVGC544FNM107	VKM402	90	3/2,2	2-V	10/145	YES	2850	400/14,1	400/50	55,5/122,3	1010x390x820	8017750231099

• Consegna 45 gg. (mercato Italia) / Delivery 45 days (domestic market)



## Compressori a cinghia monostadio Belt driven single-stage compressors

# 5



-  25÷270 L
-  2÷5,5 Hp





# Compressori a cinghia monostadio

## Belt driven single-stage compressors

 **25÷270 L**  
 **2÷5,5 Hp**

Progettati per un utilizzo intensivo da parte di artigiani e piccole industrie. Molti i pregi che distinguono questa gamma: gruppi pompanti ad alta efficienza, cilindri in ghisa per una lunga durata, robusti paracinghia in metallo che proteggono le parti in movimento, solide ruote e maniglie per un facile trasporto.

*Designed for intensive use in artisan and light industrial applications. Extensive enhanced features set this range apart: high-performance pump, cast-iron cylinders for long service life, robust steel belt guards for optimum protection of moving parts, durable wheels and handles for easy transport.*



### MK 102/N-25-2M

### MK 103-50-3M





Facile da movimentare grazie alla maniglia con impugnatura in gomma.

*Handle with rubber grip for easy handling.*

Robusta griglia metallica a protezione di tutte le parti in movimento.

*Solid, one-piece handle, tilted for easier transportation.*



Nome Name	Codice Code												Codice a barre Ean code
MK 102/N-25-2M	BMCC404FNM632	MK102/N	25	2/1,5	2	10/145	YES	1375	215/7,6	230/50	38/83,8	680x320x640	8017750241654
MK 102/N-50-2M	BMD404FNM631	MK102/N	50	2/1,5	2	10/145	YES	1375	215/7,6	230/50	52/114,6	840x380x780	8017750241661
MK 102-25-2M	BMCC404FNM500	MK102	25	2/1,5	2	10/145	YES	1040	235/8,3	230/50	39/86	680x320x640	8017750220420
MK 102-50-2M	BMD404FNM503	MK102	50	2/1,5	2	10/145	YES	1040	235/8,3	230/50	52/114,6	840x380x780	8017750231976
MK 103-50-3M	BND504FNM501	MK103	50	3/2,2	2	10/145	YES	1375	365/12,9	230/50	53/116,8	840x380x780	8017750231990
MK 102-50-2	BMD441FNM504	MK102	50	2/1,5	2	10/145	YES	1040	235/8,3	400/50	52/114,6	840x380x780	8017750232249
MK 103-50-3	BND541FNM502	MK103	50	3/2,2	2	10/145	YES	1375	365/12,9	400/50	53/116,8	840x380x780	8017750232256

## MK 102-90-2M



Gruppo pompante estremamente affidabile con cilindro in ghisa.

*Exceptionally reliable pump with cast iron cylinder.*

Rubinetto di spurgo a sfera con passaggio maggiorato per evitare ostruzioni e bloccaggio.

*Ball valve drain port with enlarged diameter to avoid clogging and obstructions.*



Solida maniglia intera ed inclinata per un più facile trasporto.  
*Solid one-piece handle and skewed for an easier transportation.*

Stabile in fase di lavoro grazie ai piedini in gomma.

*Rubber feet for safe and stable operation.*

Robuste ruote per una facile movimentazione.  
*Robust wheels for easy transportation.*

## MK 103-200-3M



Gruppo pompante con cilindro in ghisa per una lunga durata.  
*Pump with cast iron cylinder for long service life.*



Regolatore di pressione con doppia uscita d'aria compressa.  
*Pressure regulator with dual compressed air output.*



Nome Name	Codice Code												Codice a barre Ean code
		Pump	L	Hp/kW	n.	bar/PSI	OIL	RPM	l/min. / CFM	Volt/Hz	kg/lbs	LxPxH WxDxH	
MK 102/N-90-2M	BMGC404FNM630	MK102/N	90	2/1,5	2	10/145	YES	1375	215/7,6	230/50	65,5/144,4	1025x435x845	8017750241678
MK 102-90-2M	BMGC404FNM507	MK102	90	2/1,5	2	10/145	YES	1040	235/8,3	230/50	67/147,7	1025x435x845	8017750231983
MK 103-90-3M	BNGC504FNM505	MK103	90	3/2,2	2	10/145	YES	1375	365/12,9	230/50	62,5/137,7	1025x435x845	8017750232010
MK 102-90-2	BMGC441FNM508	MK102	90	2/1,5	2	10/145	YES	1040	165/5,8	400/50	70/154,3	1025x435x845	8017750232263
MK 103-90-3	BNGC541FNM506	MK103	90	3/2,2	2	10/145	YES	1375	365/12,9	400/50	75,5/166,5	1025x435x845	8017750232072
MK 113-90-4	BPGC601FNM867	MK113	90	4/3	2	10/145	YES	1300	555/19,6	400/50	81/178,6	1110x510x970	8017750232294
MK 103-150-3M	BNHC504FNM509	MK103	150	3/2,2	2	10/145	YES	1375	365/12,9	230/50	85/187,4	1310x430x1090	8017750232102
MK 103-150-3	BNHC541FNM510	MK103	150	3/2,2	2	10/145	YES	1375	365/12,9	400/50	84,5/186,3	1310x430x1090	8017750232096
MK 103-200-3M	BNLC504FNM515	MK103	200	3/2,2	2	10/145	YES	1375	365/12,9	230/50	104/229,3	1600x520x1050	8017750232126
MK 103-200-3	BNLC541FNM516	MK103	200	3/2,2	2	10/145	YES	1375	365/12,9	400/50	105,5/232,6	1435x475x1055	8017750232133
MK 113-200-4	BPLC601FNM870	MK113	200	4/3	2	10/145	YES	1300	555/19,6	400/50	110,5/243,6	1435x475x1055	8017750175737
MK 113-200-5,5	BPLC701FNM835	MK113	200	5,5/4	2	10/145	YES	1445	555/19,6	400/50	122/269	1540x520x1250	8017750175744
MK 113-270-4	BPNC601FNM879	MK113	270	4/3	2	10/145	YES	1300	555/19,6	400/50	143,5/316,4	1640x560x1190	8017750175775
MK 113-270-5,5 •	BPNC701FNM880	MK113	270	5,5/4	2	10/145	YES	1445	555/19,6	400/50	147/324	1640x560x1190	8017750175782
MK 113-270F-4 •	BPNN601FNM850	MK113	270	4/3	2	10/145	YES	1300	555/19,6	400/50	143,5/316,4	1640x560x1190	8017750175799

• Consegna 45 gg. (mercato Italia) / Delivery 45 days (domestic market)



## Compressori a cinghia bistadio Belt driven two-stage compressors

6

-  90÷900 L
-  4÷20 Hp



## BK 119-270-5,5



Gruppo pompante bistadio con cilindro in ghisa, dotato di ampi collettori per un migliore raffreddamento.

*Two-stage pump with cast iron cylinder, with large inter and aftercoolers for improved cooling.*

Serbatoio da 270 litri per una grande riserva d'aria.  
*270-litre air tank.*



Robusto paracinghia in metallo.  
*Robust metal belt guard.*

Due di grandi dimensioni e una pivotante, e una comoda impugnatura garantiscono stabilità e facilità di movimentazione.  
*Two large fixed wheels and one pivoting wheel, with a practical handle for guaranteed stability and easy movement.*

## BK 114-200-4



L'alta efficienza pone il gruppo pompante BK 114 ai vertici della sua categoria.

*High-efficiency, best-in-class BK 114 pump.*



Regolatore di pressione con doppia uscita d'aria compressa.  
*Pressure regulator with dual compressed air output.*

Nome Name	Codice Code												Codice a barre Ean code
BK 119-90-5,5	BRGC701FNM888	BK119	90	5,5/4	2	10/145	YES	920	620/21,9	400/50	96/211,6	1110x510x965	8017750206196
BK 113-200-4 •	BULC601FNM868	BK113	200	4/3	2	10/145	YES	1310	430/15,2	400/50	112,5/248	1600x520x1170	8017750189116
BK 114-200-4	BZLC601FNM869	BK114	200	4/3	2	10/145	YES	1130	480/17	400/50	131/288,8	1440x470x1220	8017750201306
BK 114-200-5,5 •	BZLC701FNM836	BK114	200	5,5/4	2	10/145	YES	1370	580/20,5	400/50	127/280	1440x470x1220	8017750224787
BK 119-200-5,5	BRLC701FNM837	BK119	200	5,5/4	2	10/145	YES	920	620/21,9	400/50	126,5/278,9	1440x470x1220	8017750189130
BK 113-270-4 •	BUNC601FNM846	BK113	270	4/3	2	10/145	YES	1310	430/15,2	400/50	140/308,6	1640x560x1190	8017750189123
BK 114-270-4	BZNC601FNM876	BK114	270	4/3	2	10/145	YES	1130	480/17	400/50	145,5/320,7	1640x560x1320	8017750201313
BK 114-270-5,5	BZNC701FNM881	BK114	270	5,5/4	2	10/145	YES	1370	580/20,5	400/50	150/330,7	1640x560x1320	8017750224794
BK 119-270-5,5	BRNC701FNM878	BK119	270	5,5/4	2	10/145	YES	920	620/21,9	400/50	150/330,7	1640x560x1330	8017750189192
BK 119-270-7,5	BRNC801FNM877	BK119	270	7,5/5,6	2	10/145	YES	1250	840/29,7	400/50	157/346	1640x560x1330	8017750193717

• Consegna 45 gg. (mercato Italia) / Delivery 45 days (domestic market)

# Compressori a cinghia bistadio

## Belt driven two-stage compressors

**90÷900 L**  
**4÷20 Hp**

### BK 119-270F-7,5



Tubo di mandata progettato per migliorare il raffreddamento dell'aria.  
*Output hose designed to improve air cooling.*



Robusto paracinghia in metallo che protegge tutte le parti in movimento.  
*Robust metal belt guard protects all moving parts.*

Nome Name	Codice Code												Codice a barre Ean code
BK 113-270F-4 •	BUNN601FNM848	BK113	270	4/3	2	10/145	YES	1310	430/15,2	400/50	140/308,6	1640x560x1190	8017750195414
BK 119-270F-5,5	BRNN701FNM653	BK119	270	5,5/4	2	10/145	YES	920	620/21,9	400/50	150/330,7	1640x560x1330	8017750193694
BK 119-270F-7,5	BRNN801FNM654	BK119	270	7,5/5,6	2	10/145	YES	1250	840/29,7	400/50	157/346	1640x560x1330	8017750193731
BK 120-270F-10 •	BTNC901FNM882	BK120	270	10/7,5	2	10/145	YES	1100	1080/38,1	400/50	184/405,6	1640x560x1340	8017750240879
BK 114-500F-5,5	BZTN701FNM984	BK114	500	5,5/4	2	10/145	YES	1370	580/20,5	400/50	222/488,4	2010x650x1330	8017750224862
BK 119-500F-5,5	BRTN701FNM843	BK119	500	5,5/4	2	10/145	YES	920	620/21,9	400/50	228/502,6	2010x650x1330	8017750189437
BK 119-500F-7,5	BRTN801FNM874	BK119	500	7,5/5,6	2	10/145	YES	1250	840/29,7	400/50	235/518	2010x650x1330	8017750193052
BK 120-500F-10 •	BTTN901FNM871	BK120	500	10/7,5	2	10/145	YES	1100	1080/38,1	400/50	264/582	2010x650x1330	8017750240862

### Con avviatore stella triangolo | With Star-delta starter

Nome Name	Codice Code												Codice a barre Ean code
BK 114-270F-5,5 SD •	BZNN705FNN155	BK114	270	5,5/4	2	10/145	YES	1370	580/20,5	400/50	150/330,7	1640x560x1320	8017750224855
BK 119-270F-5,5 SD •	BRNN705FNM851	BK119	270	5,5/4	2	10/145	YES	920	620/21,9	400/50	150/330,7	1640x560x1330	8017750202402
BK 119-270F-7,5SD •	BRNN805FNN092	BK119	270	7,5/5,6	2	10/145	YES	1250	840/29,7	400/50	165/363,7	1640x560x1330	8017750197821
BK 120-270F-10 SD •	BTNC905FNM849	BK120	270	10/7,5	2	10/145	YES	1100	1080/38,1	400/50	189/416,6	1640x560x1340	8017750240886
BK 119-500F-5,5 SD •	BRTN705FNM844	BK119	500	5,5/4	2	10/145	YES	920	620/21,9	400/50	228/502,6	2010x650x1330	8017750196916
BK 119-500F-7,5 SD •	BRTN805FNM841	BK119	500	7,5/5,6	2	10/145	YES	1250	840/29,7	400/50	235/518	2010x650x1330	8017750197470
BK 120-500F-10 SD •	BTTN905FNM872	BK120	500	10/7,5	2	10/145	YES	1100	1080/38,1	400/50	269/593	2010x650x1400	8017750241692

• Consegna 45 gg. (mercato Italia) / Delivery 45 days (domestic market)

# Compressori a cinghia bistadio a "V" Belt driven "V" two-stage compressors

## BKV 50-500F-20 SD



Prestazioni elevate grazie al gruppo pompante a "V" a 4 cilindri con ampi collettori e tubi alettati per il raffreddamento dell'aria.

*4-cylinder V-configuration pump with wide intercoolers and finned tubes for improved air cooling.*

**500÷900 L**  
**15÷20 Hp**



Robusta griglia metallica a protezione di tutte le parti in movimento.  
*Robust metal grille protects all moving parts.*



Equipaggiati con avviatori stella-triangolo.  
*Equipped with star-delta motor starters.*

Nome Name	Codice Code												Codice a barre Ean code
BKV 30-500F-15 SD •	SNTNA05FNN159	BKV30	500	15/11	4-V	11/160	YES	1200	1745/61,6	400/50	350/771,6	2270x860x1660	8017750255422
BKV 50-500F-20 SD •	SPTNB05FNN161	BKV50	500	20/15	4-V	11/160	YES	1000	2148/76	400/50	433/954,6	2270x860x1680	8017750255446
BKV 30-900F-15 SD •	SNRNA05FNN160	BKV30	900	15/11	4-V	11/160	YES	1200	1745/61,6	400/50	392/864,2	2335x880x1770	8017750255439
BKV 50-900F-20 SD •	SPRNB05FNN162	BKV50	900	20/15	4-V	10/145	YES	1000	2148/76	400/50	436/325,1	2270x860x1810	8017750255453

• Consegna 45 gg. (mercato Italia) / Delivery 45 days (domestic market)

# Compressori a cinghia bistadio Tandem

## Tandem belt driven two-stage compressors

**500÷900 L**  
**11÷20 Hp**

**BKT 119-500F-15T**



La gamma Tandem garantisce altissime prestazioni grazie alla doppia portata e aria aspirata e un alto rendimento volumetrico.

*The Tandem range delivers exceptionally high performance thanks to its dual capacity/intake and high volumetric efficiency.*



Compressori Tandem completi di centralina temporizzata.  
*Tandem compressors with timed starting control.*




Compressori con doppio gruppo pompante adatti per utilizzi intensivi.  
*Dual-pump compressors for intensive uses.*



Nome Name	Codice Code												Codice a barre Ean code
		Pump	L	Hp/kW	n.	bar/PSI	OIL	RPM	l/min. / CFM	Volt/Hz	kg/lbs	LxPxA WxDxH	
BKT 119-500F-11T	BRUN701FNM845	2-BK119	500	5,5+5,5/4+4	2	10/145	YES	1220	1348/47,6	400/50	306/674,6	2010x650x1330	8017750189147
BKT 119-500F-15T	BRUN801FNM842	2-BK119	500	7,5+7,5/5,5+5,5	2	10/145	YES	1250	1680/59,3	400/50	319/703,2	2010x650x1330	8017750189154
BKT 120-900F-20T •	BTWN901FNN144	2-BK120	900	10+10/7,5+7,5	2	10/145	YES	1100	2160/76,3	400/50	455/1003	2270x860x1680	8017750241715

• Consegna 45 gg. (mercato Italia) / Delivery 45 days (domestic market)

# Compressori Alta pressione High pressure compressors

 **22÷500 L**  
 **3÷10 Hp**

## Warrior BK 113-3M-A.P.-28



Dimensioni compatte.  
Compact dimensions.



Questi compressori sono particolarmente indicati per l'autoriparazione, i gommisti, e le piccole e medie industrie che richiedono pressioni di lavoro fino a 28 bar.

*These compressors are especially suitable for auto repair and tyre centres, and small and medium industrial applications requiring working pressure up to 28 bar.*



Comandi protetti contro gli urti accidentali.

*Controls protected against accidental impact.*












## BK 120-500F-10-A.P.



Progettato per l'uso intensivo da parte di professionisti.

*Designed for intensive use by professionals.*



Nome Name	Codice Code												Codice a barre Ean code
		Pump	L	Hp/kW	n.	bar/PSI	OIL	RPM	l/min. / CFM	Volt/Hz	kg/lbs	LxPxH WxDxH	
Warrior BK 113-3M-A.P.-28 •	BUBW504FNM866	BK113	11+11	3/2,2	2	28/406	YES	680	225/8	230/50	93/205	820x600x860	8017750235011
Warrior BK 113-4-A.P.-28 •	BUBW601FNM865	BK113	11+11	4/3	2	28/406	YES	800	265/9,3	400/50	93/205	820x600x860	8017750235028
BK 119-100-9S Honda A.P. •	BRFC7P1FNM767	BK119	100	9/6,7	2	14/203	YES	960	642/22,7	-	144/317,4	1140x610x1200	8017750196923
BK 119-100-5,5-A.P.	BRFC701FNM889	BK119	100	5,5/4	2	14/203	YES	840	567/20	400/50	116/255,7	1110x510x970	8017750196466
BK 119-270-5,5-A.P.	BRNC701FNM839	BK119	270	5,5/4	2	14/203	YES	840	567/20	400/50	160/352,7	1640x560x1330	8017750193885
BK 119-270-7,5-A.P. •	BRNC801FNM838	BK119	270	7,5/5,6	2	14/203	YES	1045	705/24,9	400/50	167/368,2	1640x560x1330	8017750193892
BK 120-270F-10-A.P. •	BTNN901FNM840	BK120	270	10/7,5	2	14/203	YES	920	900/31,8	400/50	197/434,3	1640x560x1340	8017750248271
BK 119-500F-7,5-A.P. •	BRTN801FNM875	BK119	500	7,5/5,6	2	14/203	YES	1045	705/24,9	400/50	266/586,4	2010x650x1330	8017750193908
BK 120-500F-10-A.P. SD •	BTTN905FNM873	BK120	500	10/7,5	2	14/203	YES	920	900/31,8	400/50	300/661,4	2010x650x1400	8017750241722

• Consegna 45 gg. (mercato Italia) / Delivery 45 days (domestic market)



# Compressori Verticali Vertical compressors

**90÷270 L**  
**3÷7,5 Hp**

## MK 103-90V-3M



A completamento della gamma FINI è stata inserita la serie "verticale", utile per chi ha problemi di spazio.

The FINI range also includes vertical models which are ideal for applications where space is at a premium.



Comandi posizionati nella parte anteriore per garantire un facile utilizzo.  
Controls positioned at front of compressor for easy use.



La stessa riserva d'aria in metà spazio.  
The same air capacity in half the space.

## BK 119-270V-7,5



Robusti piedi di appoggio.  
Robust feet.

Nome Name	Codice Code												Codice a barre Ean code
MK 103-90V-3M	BNGY504FNN289	MK103	90	3/2,2	2	10/145	YES	1375	365/12,9	230/50	65,5/144,4	605x500x1125	8017750262994
MK 103-150V-3M •	BNHY504FNN292	MK103	150	3/2,2	2	10/145	YES	1375	365/12,9	230/50	88/194	760x600x1960	8017750263588
BK 114-270V-5,5 •	BZNY701FNM886	BK114	270	5,5/4	2	10/145	YES	1370	582/20,5	400/50	151/332,9	860x850x2120	8017750241708
BK 119-270V-5,5	BRNY701FNM854	BK119	270	5,5/4	2	10/145	YES	920	620/21,9	400/50	166/366	860x850x2000	8017750193793
BK 119-270V-7,5	BRNY801FNM884	BK119	270	7,5/5,6	2	10/145	YES	1250	840/29,7	400/50	161/355	860x850x2010	8017750193816

• Consegna 45 gg. (mercato Italia) / Delivery 45 days (domestic market)



## Motocompressori a benzina e diesel Petrol and diesel engine compressors

8

 9,5÷500 L

 4÷11 Hp



# Motocompressori a benzina e diesel

## Petrol and diesel engine compressors

 **9,5÷500 L**  
 **4÷11 Hp**

La gamma dei motocompressori FINI è adatta per tutti gli utilizzi dove non è possibile avere l'alimentazione elettrica.  
 La combinazione di un gruppo potente ed affidabile con una grande riserva d'aria, rende questi compressori adatti per tutti gli accessori pneumatici che richiedono un alto consumo d'aria.

*The FINI range of motor compressors is suitable for all uses where no mains power supply is available.  
 The combination of a powerful and reliable unit with large air capacity makes these compressors ideal for pneumatic accessories with high air consumption.*



### Pioneer 236-4S Honda

### Warrior MK 113-5,5S Honda












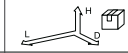
Motore a scoppio Honda  
 Honda spark ignition engine.



Grande facilità di spostamento.  
 Extremely easy to move.



Ruote semipneumatiche.  
 Semi-pneumatic wheels.

Nome Name	Codice Code											Codice a barre Ean code
		Pump	L	Hp/KW	n.	bar/PSI	OIL	RPM	l/min. / CFM	kg/lbs	LxPxAx WxDxH	
<b>Pioneer 236-4S Honda •</b>	<b>FMPP6P1FNM388</b>	MK236	9,5	4/3	1	10/145	YES	3400	235/8,3	39/86	520x420x780	8017750165233
<b>Warrior MK103-5,5S Honda •</b>	<b>BNBW7P1FNM392</b>	MK103	9,5	5,5/4	2	10/145	YES	1375	365/12,9	80/176,4	820x600x860	8017750213088
<b>Warrior MK 113-5,5S Honda •</b>	<b>BPBW7P1FNN129</b>	MK113	20	5,5/4	2	10/145	YES	985	380/13,4	89/196,2	820x600x860	8017750248172

• Consegna 45 gg. (mercato Italia) / Delivery 45 days (domestic market)

## MK 113-100-9S Honda



Motore a scoppio Honda conforme ai più severi standard di emissione.  
Honda spark-ignition engine meets the strictest emission standards.

Ruote semipneumatiche.  
Semi-pneumatic wheels.



Roll bar per il sollevamento con paranchi o montacarichi.  
Roll bar for lifting with hoists or freight lift.

Grande regolatore di pressione con doppia uscita d'aria.  
Large pressure regulator with dual air output.

## BK 119-270F-10 Diesel



Motore Lombardini Diesel ad elevato rendimento e lunga affidabilità nel tempo.

Lombardini Diesel engine for high performance and lasting reliability.



Robusto paracinghia in metallo che protegge tutte le parti in movimento.

Robust metal belt guard protects all moving parts.

Nome Name	Codice Code												Codice a barre Ean code
		Pump	L	Hp/kW	n.	bar/PSI	OIL	RPM	l/min. / CFM	kg/lbs	LxPxH WxDxH		
MK 103-100-5,5S Honda •	BNFC7P1FNM834	MK103	100	5,5/4	2	10/145	YES	1375	365/12,9	128/282,2	1140x610x1200	8017750176642	
MK 113-100-9S Honda •	BPFC7P1FNM907	MK113	100	9/6,7	2	10/145	YES	1445	556/19,6	128/282,2	1140x610x1200	8017750176635	
MK 113-200F-9S Honda •	BPLN8P1FNN188	MK113	200	9/6,7	2	10/145	YES	1300	500/17,7	138/304,2	1450x630x1250	8017750260921	
BK 119-100-9S Honda	BRFC9P1FNN029	BK119	100	9/6,7	2	10/145	YES	960	642/22,7	144/317,5	1140x610x1200	8017750248189	
BK 119-100-9S Honda A.P. •	BRFC7P1FNM767	BK119	100	9/6,7	2	14/203	YES	960	642/22,7	144/317,5	1140x610x1200	8017750196923	
BK 119-270F-11S Honda •	BRNN9P1FNN189	BK119	270	11/8,2	2	10/145	YES	1400	945/33,3	170/374,8	1640x560x1330	8017750260938	
BK 119-270F-10 Diesel * •	BRNN9R1FNN194	BK119	270	10/7,5	2	10/145	YES	1400	945/33,3	183/403,4	1640x560x1330	8017750260907	
BK 119-500F-10 Diesel * •	BRTN9R1FNN195	BK119	500	11/8,2	2	10/145	YES	1400	945/33,3	291,5/642,6	2005x930x1680	8017750260914	

\* Batteria non inclusa / Battery not included

• Consegna 45 gg. (mercato Italia) / Delivery 45 days (domestic market)

# Basamenti Base plates

## MK 103-3-B/SM



Comprendono gruppo motore, cinghia, protezione cinghia, puleggia e base. Sono basi premontate per eseguire applicazioni speciali o per la composizione di sale compressori.

*They include a motor unit, belt, belt guard, pulley and base plates.*











*These are pre-assembled base plates available in order to perform special applications or for creating modular compressed air rooms.*

 **3÷10 Hp**



## BK 119-7,5-B/S-SA



Nome Name	Codice Code											Codice a barre Ean code
MK 103-3-B/SM •	BNYN504FNN063	MK103	3/2,2	2	10/145	YES	1375	365/12,9	230/50	39/86	530x320x390	8017750203140
MK 103-3-B/S-SA •	BNYN541FNN256	MK103	3/2,2	2	10/145	YES	1375	365/12,9	400/50	39/86	590x390x600	8017750211985
BK 113-4-B/S-SA •	BUYN684FNN058	BK113	4/3	2	10/145	YES	1310	430/15,2	230/50	65/143,3	860x600x790	8017750211961
BK 119-5,5-B/S-SA •	BRYN701FNN062	BK119	5,5/4	2	10/145	YES	1250	674//23,8	400/50	80,5/177,5	860x600x790	8017750261324
BK 119-7,5-B/S-SA •	BRYN801FNM855	BK119	7,5/5,6	2	10/145	YES	1250	840/29,7	400/50	86,5/190,7	860x600x790	8017750201382
BK 120-10-B/S-SA •	BTYN901FNM887	BK120	10/7,5	2	10/145	YES	1100	1080/38,1	400/50	132/291	1080x635x870	8017750241746

• Consegna 45 gg. (mercato Italia) / Delivery 45 days (domestic market)

# Customer Care

## Total Customer Care

Oltre a prodotti di elevata qualità e contenuto tecnologico, FINI offre un servizio attento alle esigenze del Cliente.

Il primo obiettivo è garantire un completo supporto tecnico e commerciale, identificando le esigenze e proponendo le soluzioni più idonee a soddisfarle, mantenendo nel tempo un rapporto di collaborazione e fiducia.

FINI dispone di un team competente e motivato in grado di fornire diversi tipi di supporto: help desk telefonico, consulenza tecnica on-site, preventivi personalizzati, progetti chiavi in mano, programmi di manutenzione, corsi di aggiornamento, ecc.

*Besides manufacturing products of the highest quality and technological content, FINI offers its customers a service that meets their demands. The first objective is to guarantee an allround technical and marketing support, identifying their needs and offering the most suitable solutions, nurturing a relation of mutual cooperation and trust over time. FINI has a skilled and motivated team that can provide several services: a call center help-desk, technical on-site consultation, customized price quotes, turnkey projects, maintenance plans, update courses, etc.*



## Consultazione on-line esplosi e liste ricambi

### On-line consultation of exploded views and spare parts lists



Sul sito FINI è possibile consultare on-line in qualunque momento gli esplosi e le liste ricambi sempre aggiornati per ogni modello di compressore:  
[www.finicompressors.com](http://www.finicompressors.com)

*The compressor partlist and the relevant spare parts are available and always updated on FINI website: [www.finicompressors.com](http://www.finicompressors.com)*

Disponibili per Centri Assistenza Tecnici.  
Available for Technical Service Centers.



## Servizio "Hot-Line" "Hot-Line" Service



### Spedizione rapida parti di ricambio Fast shipment of spare parts

Il nostro servizio "Hot-Line" è in grado di preparare e spedire in giornata ordini urgenti di ricambi (ricevuti entro le ore 12.00).

*Our "Hot-Line" service can prepare and ship urgent spare parts orders within a day (if received before 12.00 p.m.).*

## MPK - Kit per manutenzione compressori a pistone MPK - Maintenance kit for piston compressors

I kit MPK sono stati appositamente studiati per i compressori a pistone a cinghia FINI, per eseguire una manutenzione mirata e senza errori, facilitando l'individuazione degli esatti componenti da sostituire, essendo comprensivi di tutto il materiale necessario allo specifico intervento.

*MPK kits are specifically designed to carry out preventive and error-free maintenance on FINI belt driven piston compressors, making it easy to identify the exact components to replace, being inclusive of all materials required for the specific procedure.*



I ricambi originali FSN sono rigorosamente selezionati, testati e collaudati da tecnici specializzati per garantire la massima efficienza, rendimento e durata del vostro compressore a pistone.

*Original FSN spare parts have been accurately selected, checked and tested by specialised technicians to ensure maximum efficiency, performance and service life of your piston compressor.*



Utilizzate solo i lubrificanti consigliati  
L'utilizzo di lubrificanti scadenti può causare danni irreversibili al compressore e spese impreviste per manutenzione e riparazione.

**Use only the recommended lubricants**  
*The use of low-quality lubricants may cause the irreparable damage to the compressor or lead to unforeseen repair and maintenance costs.*





**Gamma Trattamento Aria FINI**  
FINI Air Treatment range



**Utensili e accessori  
pneumatici COMARIA**  
COMARIA Pneumatic tools  
and accessories

Cod. 9990151 - 03/2019

I modelli e le caratteristiche riportati in questo catalogo possono subire variazioni senza preavviso.  
Models and features in this catalogues may be subject to changes without prior notice.



**FNA S.p.A.**

Sede produttiva, legale ed amministrativa / *Production plant, registered office and Headquarter:*  
Via Einaudi, 6 - 10070 Robassomero (TO) Italy - Tel. +39 011 9233000 - Fax +39 011 9241138  
Sede produttiva / *Production plant:* Via Toscana, 21 - 40069 Zola Predosa (BO) Italy  
Tel. 051 6168111 - Fax 051 752408

[www.finicompressors.com](http://www.finicompressors.com) - [info@fnacompressors.com](mailto:info@fnacompressors.com)

